



切りもちが


絶品料理に。

切りもちと冷蔵庫によくある食材を入れてボタンを押すだけ。

和洋中、はたまたスープやスイーツまで。

もちもち、とろとろの絶品料理が簡単にできあがります。

もちブレンダーで新たな食卓を始めましょう。

新しいおもち体験を検索！  #おもち活動

mochi blender

もちブレンダー

RMB-02KW

希望小売価格 **21,000**円(税込)

JAN コード 4905249314443



3ステップでかんたん 調理！

調理例：天むすもち^{※1}

レシピ集 NO.18

天むすもち

桜えびとあげ玉
で天むす風に。

口の中に桜えび
の香ばしいかお
りが広がります。

材料 [2人分]

切りもち(丸もち)

3枚 (5個)

水

大さじ3



桜えび

8g

あげ玉

5g

めんつゆ
大さじ1

・詳しい作り方は、商品に付属するレシピブック
をご覧ください。

STEP
1




羽根をセットしたねり容器に材料を
入れます。

STEP
2



アレンジ1^{※2}を選
択し、スタートボタ
ンを押すと加熱調
理がはじまります。

STEP
3



約 25 分で
完成!^{※3}

つき上がった材料を取り出し、食べ
やすい大きさに丸めます。

※1 天むすもちは、付属のレシピ集に掲載されています。

※2 アレンジ2は水分量の多い料理に使用します。

※3 アレンジ2は約35分で完成します。

アレンジコース

和洋中、スープからスイーツまで。
もちもち、とろとろをお楽しみください。

メニューに合わせた2つのコース

アレンジ1・・・基本のコース
アレンジ2・・・スープ用コース



フレンチトースト風もち



ポテ丸たこ焼き風



とろとろミネストローネ



もちっとチーズガレット



焼豚もちまん



もちサンド



チョコもちソース



抹茶あずきもち

付属品：レシピブック／計量カップ



切りもちと冷蔵庫によくある材料で簡単に
作れる絶品レシピが満載！（全27レシピ）

かんたんお手入れ



- ・ねり容器と羽根は水洗いできます。
- ・本体のふたは取り外してお手入れすることができます。

もちつきコース

全自動でもち米からおもちがつけます。便利な保温機能付き。



必要な水の量が
表示されます



約60分で
完成！

もち米と水を入れてもちつきコースを選択し、スタートボタンを押します。

コシのあるつきたての美味しいおもちが約60分でできあがります。

Point!

1. 炊き混ぜ方式だからもち米をひたす必要なし
2. もちのできばえは「ふつつ」「かため」「やわらか」の3段階でかたさの調節が可能
3. できあがり後約1時間保温し、やわらかさをキープ

つきたてのおもちをもっと手軽に！

- 切りもち（丸もち）をつきたてのようなおもちとして楽しめます。
[切りもち：2～7枚/丸もち：3～11個]



切りもち（丸もち）と水を入れてアレンジ1を選択し、スタートボタンを押します。



約25分でつきたて風のもちができあがります。

独自の技術

理想の加熱を実現するヒーターともちのコシを生み出す楕円形のねり容器。

羽根

もちや材料、もち米を効率的にブレンド。



楕円形のねり容器

楕円形のねり容器がおもちの伸縮を生み出し、コシのあるつき上がりに。



独自設計のヒーター

もちブレンドー専用開発したヒーターで素早く均一にねり容器内の材料を加熱。





●仕様

品番	RMB-02KW	
電源	AC100V 50Hz/60Hz	
消費電力	モーター：75W/ヒーター：200W	
定格消費電力	280W	
外形寸法	巾190×奥300×高220mm	
質量	約3.3kg	
電源コード長	約1.4m	
付属品	取扱説明書、レシピブック、計量カップ	
安全装置	電流ヒューズ/温度ヒューズ/モーター保護装置	
材	本体/フタ/底カバー	ポリプロピレン
	羽根	非粘着ポリプロピレン
	ねり容器	アルミダイカスト (フッ素樹脂コーティング)
	本体内部	アルミメッキ鋼板
質	計量カップ	ポリプロピレン

●梱包仕様【個装箱】巾230×奥行350×高260mm 質量：約3.7kg

⚠ 安全に関するご注意

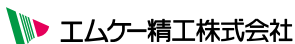
- ご使用前に「取扱説明書」をよくお読みの上、正しくご使用ください。
- 他の電気製品とコンセントを共用する場合は、製品の消費電力をお確かめいただき、合計の消費電力がコンセントの定格容量を超えないようご注意ください。火災の原因となることがあります。

★ご使用の製品の点検を！

<p>こんな症状はありませんか</p>	<ul style="list-style-type: none"> ●電源コードが異常に熱い。 ●焦げ臭いにおいがする。 ●製品に触れるとビリビリと電気を感ずる。 ●その他の異常や故障がある。 	▶	<p>ご使用の中止</p> <p>このような症状の場合は、コンセントからプラグを抜いて、販売店に点検・修理をご相談ください。</p>
---------------------	---	---	--

- ・仕様については製品の改善などにより予告なく変更することがありますのでご了承ください。
- ・製品の色は印刷インキや撮影条件などから実際の色調と異なって見えることがあります。

●本カタログ掲載製品の補修用性能部品の保有期間は製造打ち切り後6年間です。



〒387-8603 長野県千曲市雨宮 1825
TEL 026(272)4112 (代)
<https://www.mkseiko.co.jp/>



当社は健康経営の推進・普及に取り組んでいます。
※健康経営とは、従業員等の健康管理を経営的な視点で考え、戦略的に実践することです。(経済産業省ホームページより)

- | | |
|-----------------------|------------------------|
| 札幌支店 TEL 011(881)7311 | 名古屋支店 TEL 052(461)7261 |
| 仙台支店 TEL 022(258)3861 | 金沢支店 TEL 076(264)1115 |
| 東京支店 TEL 03(3604)6441 | 大阪支店 TEL 06(6386)5800 |
| 静岡支店 TEL 054(238)0111 | 四国支店 TEL 087(868)6781 |
| 新潟支店 TEL 025(287)0911 | 広島支店 TEL 082(871)7355 |
| 長野支店 TEL 026(272)8701 | 福岡支店 TEL 092(612)1077 |