

ミニホットプレート NS-MHP

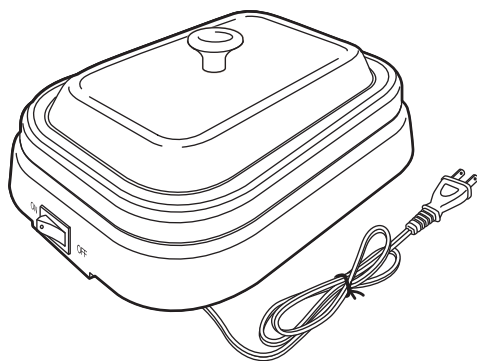
取扱説明書

お買い上げまことにありがとうございます。
います。

この取扱説明書を必ずお読みのうえ
正しくお使いください。

お読みになった後はお使いになる方
がいつでも見られるところに大切に
保管してください。

BOTTY



もくじ

安全上のご注意	1 ~ 3
使用上のお願い	3
各部のなまえ	4
フッ素樹脂塗装を長持ちさせるために	4
ご使用方法	5
お手入れのしかた	6
修理を依頼されるまえに	7
仕様	8
メモ	9 ~ 10
保証書	裏表紙

安全上のご注意 必ずお守りください。

製品を安全にお使いいただき、あなたや他の人々への危害や財産への損害を未然に防止するための重要事項を警告・注意に分けて示しています。

-  **警告** 取り扱いを誤ると、死亡または重傷などを負う可能性があります。
-  **注意** 取り扱いを誤ると、傷害または物的損害などが発生する可能性があります。


お守りいただく内容を次の絵表示で区別し、説明しています。

-  してはいけないこと（禁止）を示します。
-  必ずすること（強制）を示します。


警告


やけど・けがを防ぐために

使用中・使用直後


-  **禁止**
 - **高温部にふれない**
やけど・けがの原因になります。必要であれば、ミトンなどを使用してください。
 - **本体を移動させない**
やけど・けがの原因になります。
- **予熱時以外は空だきをしない**
変形・フッ素樹脂塗装の劣化・やけどの原因になります。
- **ふきんなどをかけない**
やけど・変形・故障・火災の原因になります。

事故を避けるために

-  **禁止**
 - **小さなお子様や乳幼児の手の届く所で使わない**
やけど・感電・けがの原因になります。
 - **可燃性スプレー・シンナーなど可燃物を製品の近くで使わない**
爆発・火災・発火の原因になります。
- **製品のすきまや穴に針金・ピンなどの異物を入れない**
けが・感電・ショートによる火災の原因になります。
- **製品を電子レンジ・オーブンに入れて使用したり、本製品以外で加熱しない**
けが・破損の原因になります。




-  **分解禁止**
 - **お客様ご自身で分解したり、修理・改造は絶対にしない**
異常動作による感電・火災・けがの原因になります。

※修理はお買い上げの販売店または裏表紙の輸入元にご相談ください。


-  **水ぬれ禁止**
 - **本体を丸洗いしたり、水につけたり、水をかけたりしない**
感電・ショートによる火災の原因になります。

警告

電源プラグや電源コードについて

-  **必ず実施**
 - **電源プラグにほこりが付着していないか確認し、刃の根元まで確実に差し込む**
感電・ショートによる火災の原因になります。
 - **交流 100V のコンセントを使う**
交流 200V の電源で使うと感電・火災・故障の原因になります。
- **使用中に電源プラグや電源コードが異常に熱くなるときは、直ちに使用を中止する**
ショートによる火災の原因になります。
※修理はお買い上げの販売店または裏表紙の輸入元にご相談ください。
-  **禁止**
 - **タコ足配線はしない**
発熱による火災の原因になります。
 - **電源コードを無理に曲げたり、ねじったり、束ねたり、引っ張ったり、重いものをのせたり、加工したり、足に引っかかるような状態にしない**
電源コードが傷み、感電・ショートによる火災の原因になります。
 - **電源コードを持って電源プラグを抜かない（必ず電源プラグを持つ）**
電源コードに傷がつき、感電・ショートによる火災の原因になります。
 - **電源コードや電源プラグが傷んだり、コンセントの差し込みがゆるいときは使わない**
感電・ショートによる火災の原因になります。
-  **ぬれ手禁止**
 - **ぬれた手で電源プラグの抜き差しをしない**
感電の原因になります。

注意

-  **必ず実施**
 - **お手入れするときは手でさわられるくらい冷めてからおこなう**
やけどの原因になることがあります。
 - **移動させるときは、本体を持つ**
けが・破損の原因になることがあります。
- **ふたについている水滴をコンセントや電源コードに落とさないようゆっくりと開ける**
感電・漏電・火災・故障の原因になることがあります。

⚠ 注意



禁止

- **強い衝撃を与えない**
感電・けが・破損の原因になることがあります。
- **長時間の連続使用はしない**
故障の原因になることがあります。
- **不安定な場所やテーブルの端、じゅうたん・ビニール袋・テーブルクロス・アルミシートなど熱に弱い敷物の上、食器収納棚の下や他の電気製品の上などで使わない**
けが・火災・破損の原因になることがあります。
- **業務用として使わない**
故障の原因になることがあります。
- **調理以外には使わない**
けが・やけど・故障・火災の原因になることがあります。
- **使用中・使用直後は電源コードを本体に近づけたり、ふれさせない**
電源コードが熱で溶ける原因になることがあります。
- **壁や家具の近くで使わない**
蒸気や熱で壁や家具を傷め、変色・変形の原因になることがあります。
- **屋外で使わない**
故障の原因になることがあります。



電源プラグを抜く

- **使用時以外は必ず電源プラグを抜く**
感電・火災の原因になることがあります。
- **異常時は直ちに電源プラグを抜く**
異常のまま運転を続けると感電・火災の原因になることがあります。
- **お手入れをするときは、必ず電源プラグを抜く**
誤動作・感電・ショートによる火災の原因になることがあります。

※修理はお買い上げの販売店または裏表紙の輸入元にご相談ください。

使用上のお願い

- **初めてお使いになる前に、かたくしぼったぬれふきんなどでプレートと本体をきれいに拭く**
- **プレート内面のフッ素樹脂塗装に傷をつけないようにする**
以下の注意をしてください。
・金属製の調理器具を使用しない。
・硬いたわしや研磨剤で洗わない。
- **調理中のこげつきに注意する**
- **調理中は製品のそばを離れない**
- **お手入れに食器洗浄機や食器乾燥機を使わない**
変形・変色・故障の原因になることがあります。
- **調理後は調理物を放置しない**
フッ素樹脂塗装の劣化・はがれの原因になることがあります。

ふたつまみ

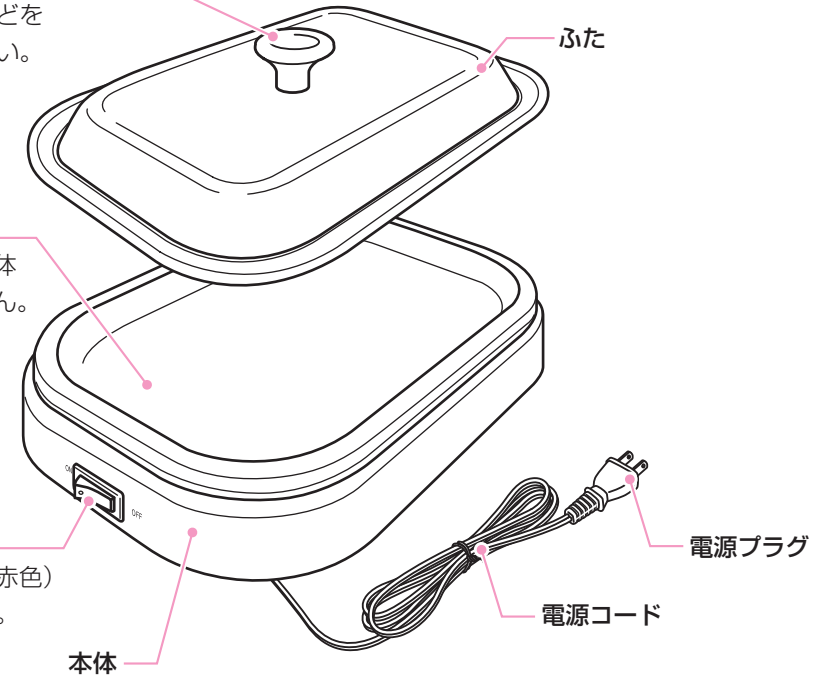
ふたを取る時は、必ずミトンなどをご使用ください。

プレート

プレートは本体から外れません。

電源スイッチ

電源ランプ（赤色）が点灯します。



フッ素樹脂塗装を長持ちさせるために

プレートの表面にはフッ素樹脂塗装がしてあり、お料理がこびりつきにくくなっていますが、長持ちさせるために次の点にご注意ください。

- **プレートの上で材料を刻んだりすることは避けてください。**
- **鋭利な器具で傷をつけないでください。**
金属製の器具は使わず、木製や耐熱樹脂製の器具をご使用ください。
- **調理後は、調理物を放置しないでください。**
- **ご使用後は、手でさわれるぐらいの熱になったら、やわらかいブラシなどでプレートに残った調理かすなどを取り、水でうすめた台所用中性洗剤を含ませたふきんでプレートを拭き、その後かたくしぼったぬれふきんでよく拭き取ってください。ご使用ごとにお手入れをしてください。**
- **硬いたわしや研磨剤を使って洗わないでください。**
- **必要以上に予熱をしないでください。**

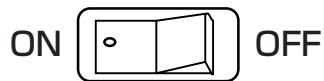
初めてご使用になるときは

- かたくしぼったぬれふきんなどでプレートと本体をきれいに拭いてください。
- 使い始めは、煙やにおいが出ることがありますが、異常ではなく、ご使用とともになくなります。

1 電源スイッチがOFFになっていることを確認し、電源プラグをコンセントに差し込む

2 電源スイッチをONに入れ、予熱をする

- 電源ランプが点灯します。



3 調理をする

- 約3分で予熱が完了します。
- プレートに油を塗り、調理を開始してください。

ご注意

- 使用中はサーモスタットの動作や遮熱板などの熱膨張によって音がしますが、故障ではありません。
- 本体とプレートは高温になっていますので、さわらないでください。
- 油を塗るときは油ひきなどをご使用のうえ、やけどをしないよう十分注意してください。
- 電源スイッチ部やプレートと本体の間に水・油・調理物が入らないように注意してください。故障や感電の原因になります。

4 電源スイッチをOFFにし、電源プラグを抜く

- 必ず電源スイッチをOFFにしてから電源プラグを抜いてください。
- 1回使うごとに必ずお手入れをした後、十分に冷めたことを確認してから保管してください。
(P.6「お手入れのしかた」をご覧ください)

ご注意

- 使用後しばらくはプレートが熱くなっていますので、やけどに注意してください。

お手入れする前に

- 必ず電源プラグをコンセントから抜き、手でさわられるまで本体が冷めてからお手入れしてください。本体が冷たいと汚れが取れにくくなる場合があります。
- 使用直後は高温になっていますので、やけどにご注意ください。
- 台所用中性洗剤(食器用・器具用)をお使いください。
- シンナー・ベンジン・クレンザー・金属たわし・化学ぞうきんなどは表面を傷つけますので、使わないでください。
- 食器洗浄機や食器乾燥機に入れて洗浄、乾燥をしないでください。
変形・変色・故障の原因になることがあります。
- ご使用後のお手入れをしないと、残った調理かすなどが焦げとして焼き付き、プレートのフッ素樹脂塗装を傷めてうまく焼き上がらなくなります。必ずお手入れをしてください。

お手入れ ※1回使うごとに必ずおこなってください

本体

- ※必ず電源プラグをコンセントから抜いてください。
- 台所用中性洗剤をうすめた水かお湯にやわらかいふきをひたし、かたくしぼってから拭いた後、洗剤が残らないようにかたくしぼったぬれふきんで拭き取り、よく乾かしてください。
- 丸洗いしたり、水につけたり、水をかけたりしないでください。

プレート

- やわらかいブラシなどで残った調理かすなどを取り、水でうすめた台所用中性洗剤を含ませたふきんで拭き、その後かたくしぼったぬれふきんでよく拭き取ってください。
- 金属製の器具やかたい箸、毛先のかたいブラシは使用しないでください。

ふた

- 台所用中性洗剤をスポンジにつけて洗い、水でよくすすぎ早めに水を拭き取ってください。

※部品に異常があるときは使用せず、お買い上げの販売店または裏表紙の輸入元にご相談ください。

保管するときは

- お子様の手の届くところや直射日光の当たる場所、温度が高くなる場所(火気や熱源の近くなど)に放置しないでください。
- 長期保管するときは、各部品の汚れや水分をよく拭き取り、十分乾燥させてから保管してください。

修理を依頼されるまえに

「故障かな?」と思ったときは次のことをお確かめください。

仕様

こんなとき	お調べいただくこと	処置していただくこと
プレートの温度が上がらない	■電源プラグがコンセントに確実に差し込まれていますか?	■電源プラグをコンセントへ確実に差し込んでください。
	■電源スイッチが切れていませんか?	■電源スイッチを入れてください。
プレートから煙やにおいが出る		■調理途中の残った油分等でプレートから煙やにおいが出る場合がありますが、故障ではありません。そのままご使用ください。
	■空だきになっていませんか?	■空だきを続けると温度があがり煙やにおいが出る場合がありますが、故障ではありません。早く調理を始めるか、電源スイッチをOFFにしてください。
使用中に“カチ、カチ”と音がする		■遮熱板の熱膨張や、サーモスタットの動作音で、故障ではありません。そのままご使用ください。
電源ランプがつかない	■電源プラグがコンセントに確実に差し込まれていますか?	■電源プラグをコンセントへ確実に差し込んでください。

型式	NS-MHP
電源	交流 100V 50/60Hz
消費電力	700W
電源コード	約 1.4m
製品寸法	幅 210 × 奥行 305 × 高さ 120mm
質量	約 1.0kg
材質	本体：ポリプロピレン プレート：アルミダイキャスト（表面：フッ素樹脂塗装） ふた：鋼板（樹脂焼付塗装） ふたつまみ：フェノール樹脂
付属品	取扱説明書

Lined writing area on page 9.

Lined writing area on page 10.

製品名	ミニホットプレート	型式	NS-MHP
保証期間	本体 1 年間（消耗部品を除く）	※お買い上げ日	年 月 日
※お客様		※販売店	

※印欄に記入のない場合有効とはなりませんから、必ず記入の有無をご確認ください。もし、記入がない場合には、直ちにお買い上げの販売店にお申し出ください。本書は、再発行致しませんので、紛失しないように大切に保管してください。

本書は、本書記載内容で、無料修理をさせていただくことをお約束するものです。

- お客様の取扱説明書、本体貼付ラベルなどの注意書による正常なご使用状態で、保証期間中に故障した場合には、商品と本書をご持参、ご提示のうえ、お買い上げの販売店に修理をご依頼ください。
無料修理をさせていただきます。
- なお、保証期間中の修理など、アフターサービスについてご不明の場合は、お買い上げの販売店または輸入元へご相談ください。
- 次のような場合は、保証期間内でも有料修理になります。
 - ご使用の誤り、および不当な修理や改造による故障および損傷。
 - お買い上げ後の落下や輸送上の故障および損傷。
 - 火災、塩害、ガス害、地震、風水害、落雷、異常電圧、およびその他の天災地変による故障および損傷。
 - 本書のご提示がない場合。
 - 本書に、お客様、お買い上げ日、販売店名の記入のない場合、あるいは字句を書きかえられた場合。
 - 一般家庭用以外（たとえば業務用など）にご使用の場合の故障および損傷。
 - ご使用後のキズ、変色、汚れ、および保管上の不備による損傷。
 - 消耗部品の交換。
- 本書は、日本国内においてのみ有効です。
This warranty is valid only in Japan.
- ご転居の場合は、事前にお買い上げの販売店にご相談ください。
- ご贈答品などで本保証書に記入してあるお買い上げ販売店に修理がご依頼できない場合には、輸入元へご相談ください。
- 出張修理をご依頼の場合は、出張に要する実費を申し受けます。

この保証書は、本書によって明示した期間、条件のもとにおいて、無料修理をお約束するものです。したがって、この保証書によって、お客様の法律上の権利を制限するものではありません。なお、ご不明の場合は、お買い上げの販売店へお問い合わせください。

ご記入されたお客様の個人情報、修理、交換の際にのみ使用するもので、それ以外には一切使用することはありません。

修理サービスに関するお問い合わせはお買い上げ販売店または輸入元にご連絡ください。

※仕様その他改良のため、予告なく変更することがありますのでご了承ください。

販売元：エムケー精工株式会社 ①

〒 387-8603 長野県千曲市雨宮 1825

輸入元：有限会社新津興器

〒 959-1502 新潟県南蒲原郡田上町大字田上丙 677-18

TEL 0256 (57) 2233 FAX 0256 (57) 4344

フリーダイヤル 0120-970-188

受付時間 9：00～12：00/13：00～17：00

(土・日・祝日を除く)